

## KT110PE

### Victoria

Вытяжка настенная, 110 см, кремовая

EAN13: 8017709211707

ЭСТЕТИКА И УПРАВЛЕНИЕ

Кремовая

Управление поворотные переключатели Victoria

ФУНКЦИИ/ ОПЦИИ

Максимальная производительность 788 м³/ч

3 скорости + интенсивный режим

Подсветка – LED освещение (2 по 2 Вт)

Уровень шума на первой скорости: 50 дБ(А)

Жироулавливающие фильтры алюминиевые – 4 шт.

Диаметр воздуховода – 150 мм

ТЕХНИЧЕСКИЕ ХАРАКТЕРИСТИКИ

Мощность подключения: 278 Вт

Мощность мотора: 275 Вт

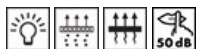
Напряжение: 220-240 Вт

Сила тока: 13 А

Частота тока: 50/60 Гц



### Типы нагрева



### дополнительные аксессуары


- **FLT6** - Фильтр угольный

### Также поставляется

- **KTR110XE** - Нержавеющая сталь
- **KT110BLE** - Черная



**Подсветка:**

 Подсветка вытяжек осуществляется галогенными лампами или лампами накаливания. В некоторых моделях предусмотрено использование энергосберегающих ламп. Подсветка может быть включена независимо от мотора вытяжки для освещения рабочей поверхности.


 **Жироулавливающие фильтры:**

Многослойные фильтры из нержавеющей стали или алюминия осуществляют первичную очистку воздуха от жиров.

 **Угольный фильтр:**

Фильтры с активированным углем используются в вытяжках в режиме рециркуляции для очистки воздуха от запахов.

**Уровень шума 50 дБ(А):**

 Уровень Шума составляет всего 50 дБ (А) и достигается благодаря исключительной изоляции и специально разработанным механизмам, заглушающим звук, образующийся в процессе работы прибора.

